

# Bulletin d'inscription 1/4

Un bulletin par adulte à renvoyer ou faxer avant le 30 juin 2007,  
à CGé, chaussée de Haecht 66, 1210 BRUXELLES — fax 02 218 49 67.  
*Merci de remplir attentivement et lisiblement les pages de ce bulletin. Pour nous faciliter le travail, nous vous invitons à remplir ces informations à partir de notre site [www.changement-egalite.be](http://www.changement-egalite.be)*

H  F  Nom : \_\_\_\_\_ Prénom : \_\_\_\_\_  
Époux(se) : \_\_\_\_\_

Adhérent au mouvement oui  non  (cf. Condition d'abonnement à TRACeS)

**Adresse :** Rue : \_\_\_\_\_ N°: \_\_\_\_\_ Bte \_\_\_\_\_  
Localité : \_\_\_\_\_ Code postal : \_\_\_\_\_  
Téléphone : \_\_\_\_\_ / \_\_\_\_\_ Date de naissance : \_\_\_\_\_ / \_\_\_\_\_ / \_\_\_\_\_  
GSM : \_\_\_\_\_ / \_\_\_\_\_  
Courriel : \_\_\_\_\_

**Institution :** \_\_\_\_\_

**Adresse :** Rue : \_\_\_\_\_ N°: \_\_\_\_\_ Bte \_\_\_\_\_  
Localité : \_\_\_\_\_ Code postal : \_\_\_\_\_  
Courriel : \_\_\_\_\_ Téléphone : \_\_\_\_\_ / \_\_\_\_\_  
Site Web : \_\_\_\_\_

**Fonction :**  enseignant(e)  psychologue  animateur(trice)  travailleur social  étudiant(e)  
 éducateur(trice)  directeur(trice)  inspecteur(trice)  autre .....

Si vous êtes enseignant, étudiant, directeur ou inspecteur, complétez les rubriques suivantes.

**Niveau :**  maternel  primaire  secondaire général  technique  professionnel  
 sup. non-univ.  universitaire




**Réseau :**  Communauté  Province  Commune  Libre confessionnel  Libre non-confessionnel

**Branche :** \_\_\_\_\_

**Enfants :** Je serai accompagné(e) de \_\_\_\_\_ enfant(s) (Les enfants doivent être âgés de **4 ans minimum** au moment des RPé.)

Nom(s)	Prénom(s)	Âge(s)	Date de naissance(s)
_____	_____	_____	_____
_____	_____	_____	_____
_____	_____	_____	_____
_____	_____	_____	_____

## Je m'inscris à l'atelier suivant :

Module Z (18-23/08/07)  Module A (18-20/08/07)  Module B (21-23/08/07) 

1<sup>er</sup> choix : | Z | \_\_\_\_\_ | A | \_\_\_\_\_ | (+) B | \_\_\_\_\_ |  
2<sup>e</sup> choix : | Z | \_\_\_\_\_ | A | \_\_\_\_\_ | (+) B | \_\_\_\_\_ |  
3<sup>e</sup> choix : | Z | \_\_\_\_\_ | A | \_\_\_\_\_ | (+) B | \_\_\_\_\_ |

Pour vous donner plus de chance de participer à un atelier, inscrivez-vous et payez votre acompte au plus tôt.  
Osez également un 2<sup>e</sup> et 3<sup>e</sup> choix !

# Demandes particulières 2/4

Voir pp : 29-30.

Un bulletin par adulte à renvoyer avec votre bulletin d'inscription, à CGé, Chaussée de Haecht 66, 1210 BRUXELLES.

## Propositions ou demandes particulières : (cocher svp)

- J'arriverai la veille. (supplément nuit + p.déj. de 6,50 € et souper à 18h30 à 3,00 €)
- Je prendrai les draps de lit sur place pour moi (3,00 €).
- Je prendrai les draps de lit sur place pour mes [\_\_\_\_\_]enfants.
- Mes frais de pension seront supportés par une institution.
- Je souhaite une facture pour mes frais de pension.
- Mes frais d'atelier(s) seront supportés par une institution (145 € pour 3 jours ou 210 € pour 6 jours).

## IMPORTANT :

Merci de remplir le récapitulatif page 4 si votre institution prend en charge une partie ou la totalité de votre inscription. Nous vous invitons à payer personnellement l'acompte ET à le signaler à votre institution pour un remboursement de leur part.

- Je souhaite une facture pour mes frais d'atelier.
- Je suis inscrit(e) avec (au moins) 1 collègue de mon institution :  
Nom : [\_\_\_\_\_] Prénom : [\_\_\_\_\_] et l'institution qui prend en charge notre inscription bénéficiera de la réduction de 10 % sur le prix de l'inscription à un atelier. (Cette réduction ne sera effective qu'après acceptation DES inscriptions)
- Je propose [\_\_\_\_\_] place(s) dans ma voiture de [\_\_\_\_\_] à Wépion.
- Je prendrai contact avec vous pour que vous veniez me chercher à la gare de Namur ou à l'arrêt de bus "Fourneau Wépion".
- Dans la mesure des possibilités, je préfère une chambre à 2 (avec un supplément individuel de 5,00 €/nuit).  
Si vous êtes accompagné(e) d'un enfant, vous disposerez d'office d'une chambre à deux, sans supplément individuel.
- Je désire loger avec [\_\_\_\_\_] (rappel : chambres à 3 lits)
- Je ne souhaite pas voir figurer mes coordonnées dans la liste remise aux participants.

► Avez-vous déjà participé aux RPé? non  oui

En quelle(s) année(s) 06  05  04  03  02  01  00  99  98  97  avant 97

► N.B. : Toute autre demande particulière doit être adressée à la CGé avant le 6 aout 2007.

# Bulletin de calcul des frais

# 3/4

Voir p. 29 Comment calculer les frais ?  
Un bulletin par adulte à renvoyer avec votre bulletin d'inscription,  
à CGé, Chaussée de Haecht 66, 1210 BRUXELLES.

Nom : \_\_\_\_\_ Prénom : \_\_\_\_\_  
CCP ou Compte bancaire de la personne ou de l'institution : \_\_\_\_\_ / \_\_\_\_\_

► **FRAIS DE PENSION (Adulte)**

Montants

pension complète (logement + repas matin - midi - soir et collation) : .....	_____
repas midi et soir et collation : .....	_____
repas midi et collation : .....	_____
collation uniquement : .....	_____
supplément pour chambre à 2 (5,00 € par nuit) : .....	_____
nuit supplémentaire avec petit-déjeuner (6,50 €) : .....	_____
draps (3,00 €) : .....	_____
<b>SOUS TOTAL (1)</b> .....	_____

► **FRAIS DE PARTICIPATION A L'ATELIER**

Réduction si adhérent (13,00 €) : .....	_____
OU réduction exceptionnelle si offre d'un abonnement à un proche, voir notre promotion TRACeS (13,00 €) : .....	_____
<b>SOUS TOTAL (2)</b> .....	_____

NB : Si vous êtes étudiant(e) ET que vous avez moins de 25 ans, les frais de participation à l'atelier seront de 50 € (3 jours) ou de 80 € (6 jours)

► **FRAIS DE PENSION (Enfants) x nombres d'enfants**

Montants

pension complète (logement + repas matin - midi - soir et collation) : .....	_____
repas midi et soir et collation : .....	_____
repas midi et collation : .....	_____
collation uniquement : .....	_____
supplément pour chambre à 2 (5,00 € par nuit) : .....	_____
nuit supplémentaire avec petit-déjeuner (6,50 €) : .....	_____
draps (3,00 €) : .....	_____
<b>SOUS TOTAL (3)</b> .....	_____

► **FRAIS DE PARTICIPATION A L'ATELIER x nombre enfants**

<b>SOUS TOTAL (4)</b> .....	_____
-----------------------------	-------

**TOTAL (1+2+3+4) des frais d'inscription aux Rpé :** .....

# Bulletin de calcul des frais

4/4

Voir p. 29 Comment calculer les frais ?  
Un bulletin par adulte à renvoyer avec votre bulletin d'inscription,  
à CGé, Chaussée de Haecht 66, 1210 BRUXELLES.

Merci de remplir le récapitulatif suivant si votre institution prend en charge une partie ou la totalité de votre inscription:

<b>FRAIS PRIS EN CHARGE PAR VOTRE INSTITUTION</b>	Montants
pension adulte : .....	<input type="text"/>
atelier adulte : .....	<input type="text"/>
<b>TOTAL</b> : .....	<input type="text"/>
Acompte : .....	<input type="text"/>
Solde (avant le 3 aout) : .....	<input type="text"/>

<b>FRAIS PRIS EN CHARGE PAR VOUS-MÊME</b>	
pension adulte : .....	<input type="text"/>
atelier adulte : .....	<input type="text"/>
pension(s) enfant(s) : .....	<input type="text"/>
atelier(s) enfant(s) : .....	<input type="text"/>
<b>TOTAL</b> : .....	<input type="text"/>
Acompte : .....	<input type="text"/>
Solde (avant le 3 aout) : .....	<input type="text"/>

**L'inscription ne sera effective qu'après réception de l'acompte ET du bulletin d'inscription de 4 pages (au plus tard le 30 juin).**

**Acompte à verser au compte TRIODOS 523-0800779-22 :**

**Adulte : 60 €, Enfant[s] : 30 € .**

**Solde à payer pour le 3 aout 2007**

N.B. Une attestation de paiement peut être remise à chaque participant pour déclaration de frais professionnels.

Date :

Signature :